


SVEZA[®] PAINT

РЕКОМЕНДАЦИИ ПО ХРАНЕНИЮ И ЭКСПЛУАТАЦИИ





ХРАНЕНИЕ

- Храните фанеру горизонтально в закрытом помещении.
- Если фанера временно хранится на открытом воздухе, укройте её непромокаемым материалом.
- Защитите фанеру от контакта с влагой (земля, трава и т.д.).

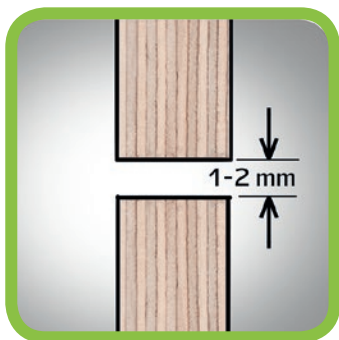


ОБРАБОТКА И ПОКРАСКА

- Очистите поверхность фанеры от пыли.
- Продукт SVEZA Paint не требует шлифования, грунтования или использования биоцидного покрытия.
- В зависимости от назначения используйте краски для наружных или внутренних работ по дереву.
- Алкидные и акриловые краски совместимы со SVEZA Paint. Избегайте использования щелочных красок и акрилатной шпатлевки.
- Четко следуйте инструкциям производителя краски.
- Тестируйте совместимость краски с продуктом в каждом отдельном случае (например, методом решетчатого надреза*).
- Мы рекомендуем слегка отшлифовать торцы фанеры перед покраской для закругления острых граней.
- Фанера должна быть окрашена со всех сторон. Особое внимание уделяйте покраске торцов.
- Поддерживайте постоянную влажность воздуха в процессе покраски.



* На небольшом окрашенном участке фанеры произведите серию надрезов в двух взаимно перпендикулярных направлениях. На полученную решетку из 25–100 квадратов поместите липкую ленту и затем резко удалите её. Если внутри квадратов не произошло отслоение краски, значит, продукты совместимы.



УСТАНОВКА

- Рабочее место должно быть сухим.
- Панели могут претерпевать незначительные изменения (усушка или разбухание) вследствие изменения влажности воздуха.
- В процессе установки оставляйте небольшие (1–2 мм) зазоры между панелями.
- Во избежание проникновения влаги заполняйте герметиком отверстия, образовавшиеся на поверхности фанеры в процессе установочных работ.



СОВЕТЫ ПО УХОДУ

- Для увеличения срока службы производите регулярные осмотры и подкраску поверхности и краев.
- Производите подкраску в соответствии с инструкциями производителя краски.



Мировой лидер в производстве березовой фанеры

ПРИЯТНОГО
ИСПОЛЬЗОВАНИЯ
SVEZA[®]
PAINT

Настоящая инструкция является рекомендацией и носит пояснительный характер. «СВЕЗА» не берет на себя ответственность за результаты работ, выполненных на основании настоящих рекомендаций, равно как и за результаты использования SVEZA Paint в сочетании с другими продуктами.

www.sveza.ru

© SVEZA 04/2018